





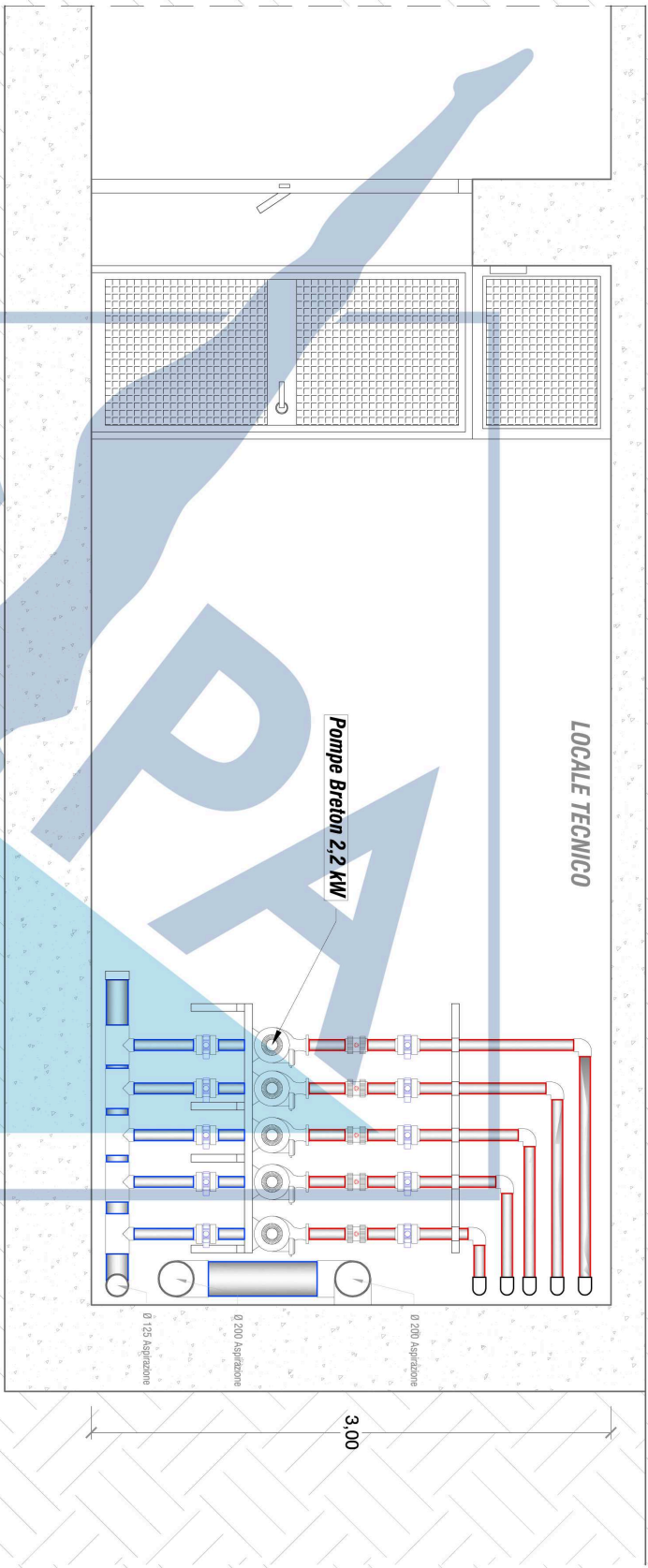


Si informa che i disegni forniti sono rappresentazioni di massima di soluzioni d'impianto idonee a piscine pubbliche e private e che C.P.A. s.r.l. non esegue progettazione d'impianti. Ne consegue che la progettazione effettiva dovrà essere supervisionata da progettisti del settore.

LEGENDA	
	Linea idrica di mandata
	Linea idrica d'aspirazione
	Linea idrica di scarico
	Valvola a sfera
	Valvola di megnio
	Valvola a farfalla



1 Sezione E-E'
Scala: 1:30

SEZIONE E-E'

Il presente disegno non può essere riprodotto, copiato, modificato o comunicato a terzi senza autorizzazione scritta.

00	15/02/2011	U.T.	M.C.	5 di 5	10-0000	A3	cpasrl_locale_tecnico_rev11
rev.	data emiss.	redazione	approvazione	foglio	cod.id.unico	formato	file

C.P.A. Srl - Borgata Molino, 30 - 12060 Verduno (CN) - Italy
Tel. +39.0172.470429 - Fax +39.0172.470900
email : cpa@cpa-piscine.it

